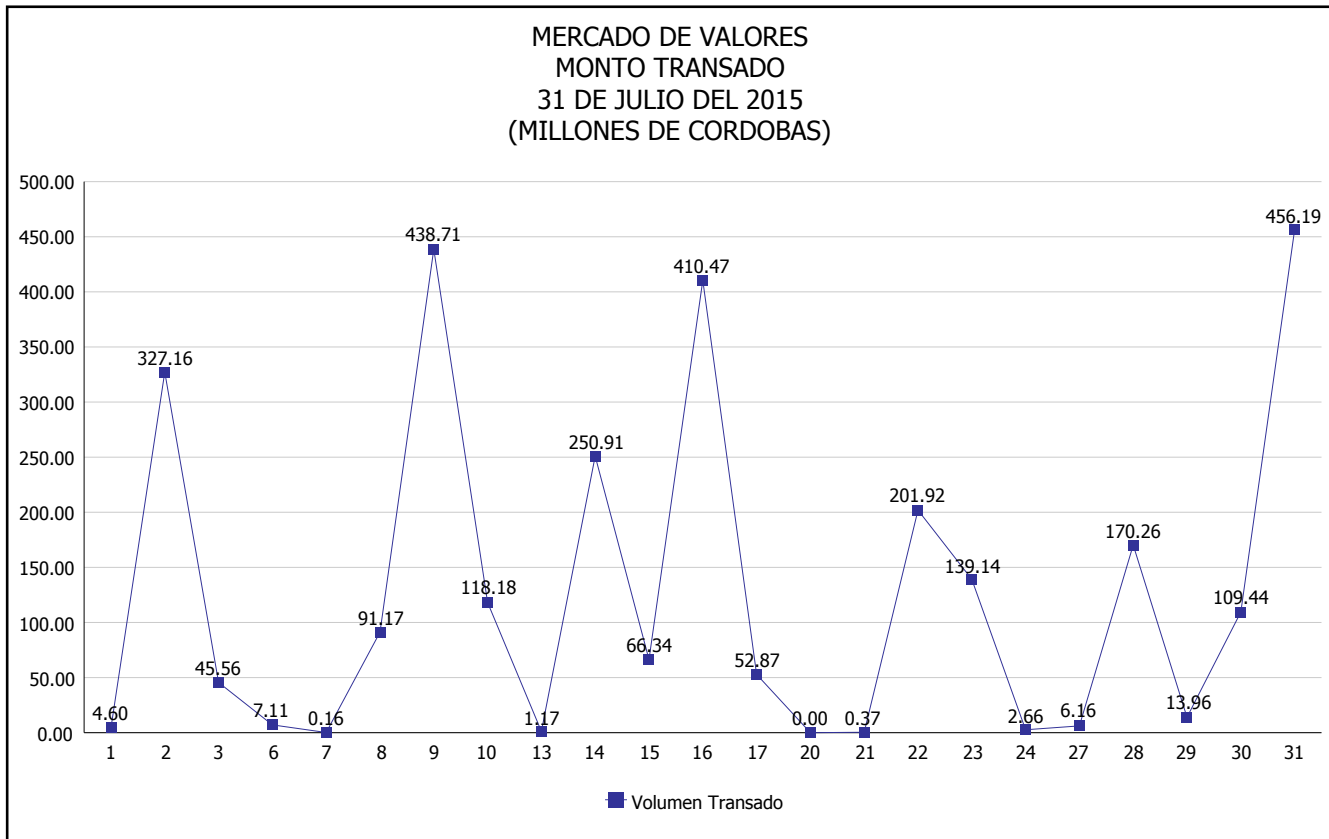


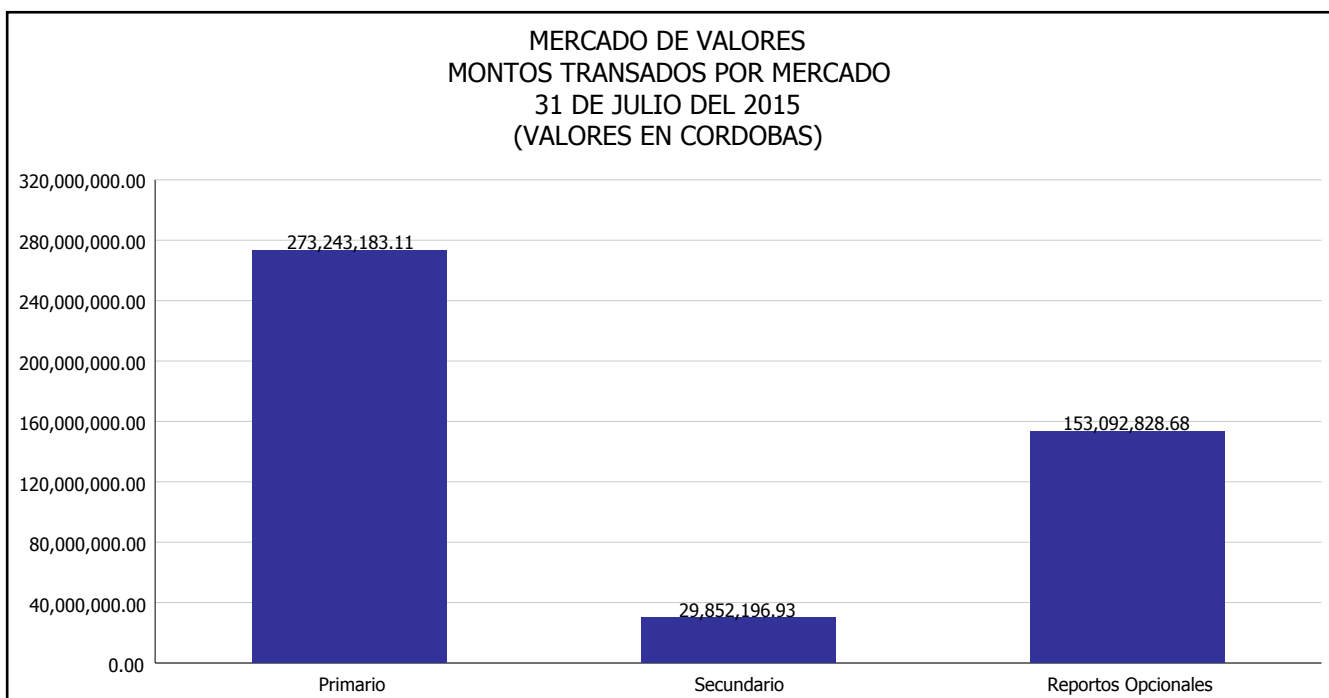


INTENDENCIA DE VALORES INFORME DIARIO MERCADO DE VALORES DE NICARAGUA

Superintendencia de Bancos y de Otras
Instituciones Financieras de Nicaragua



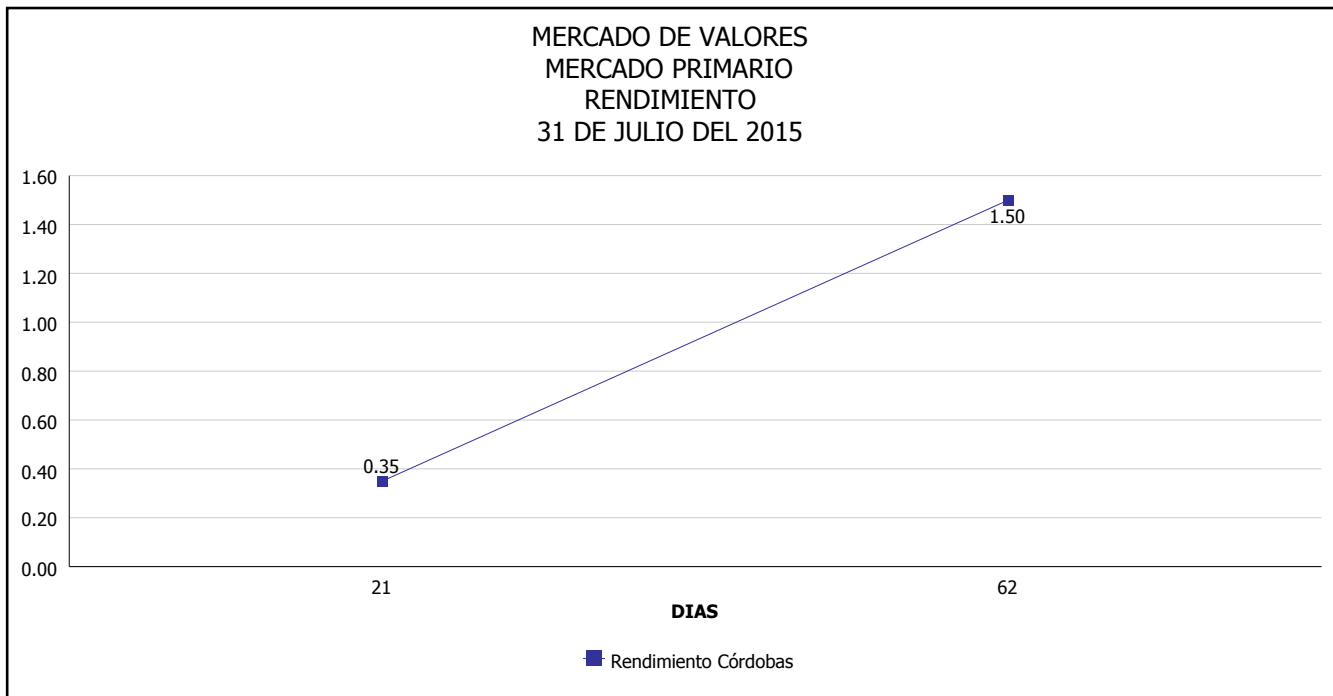
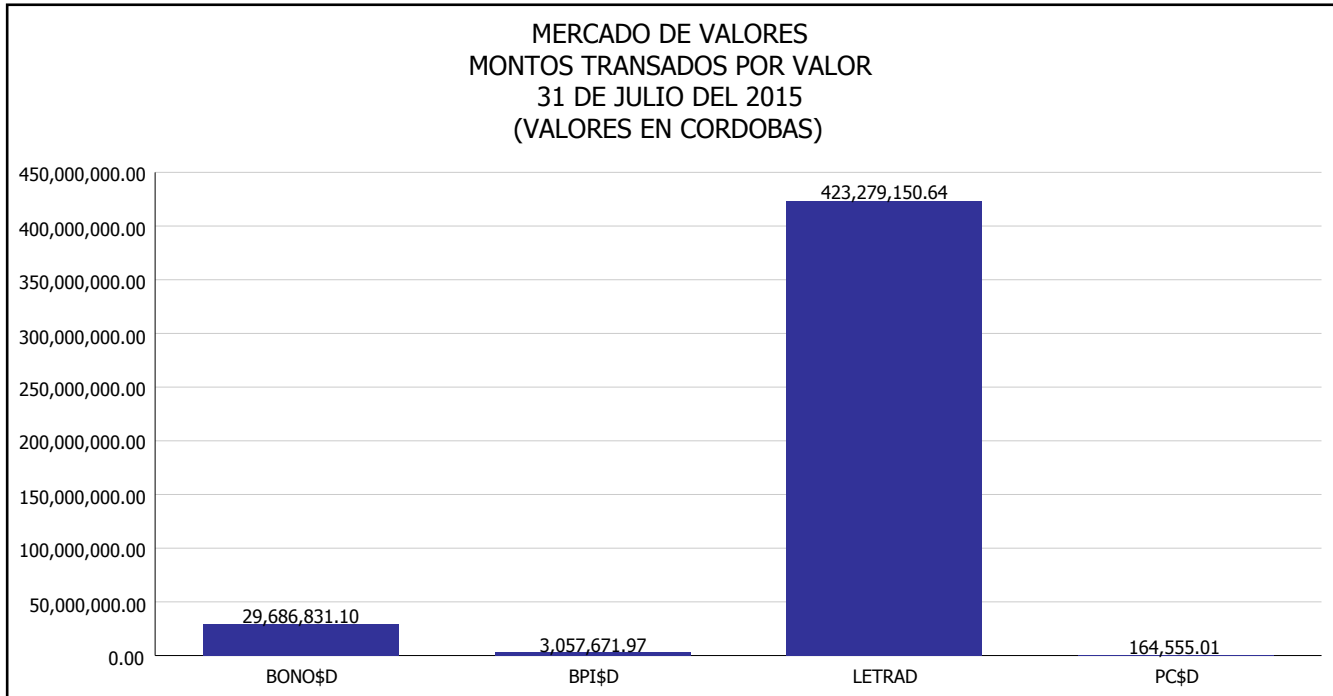
Del 1 al 31 de Julio del 2015, en el mercado de valores se han transado C\$ 2,914,513,760.00





INTENDENCIA DE VALORES INFORME DIARIO MERCADO DE VALORES DE NICARAGUA

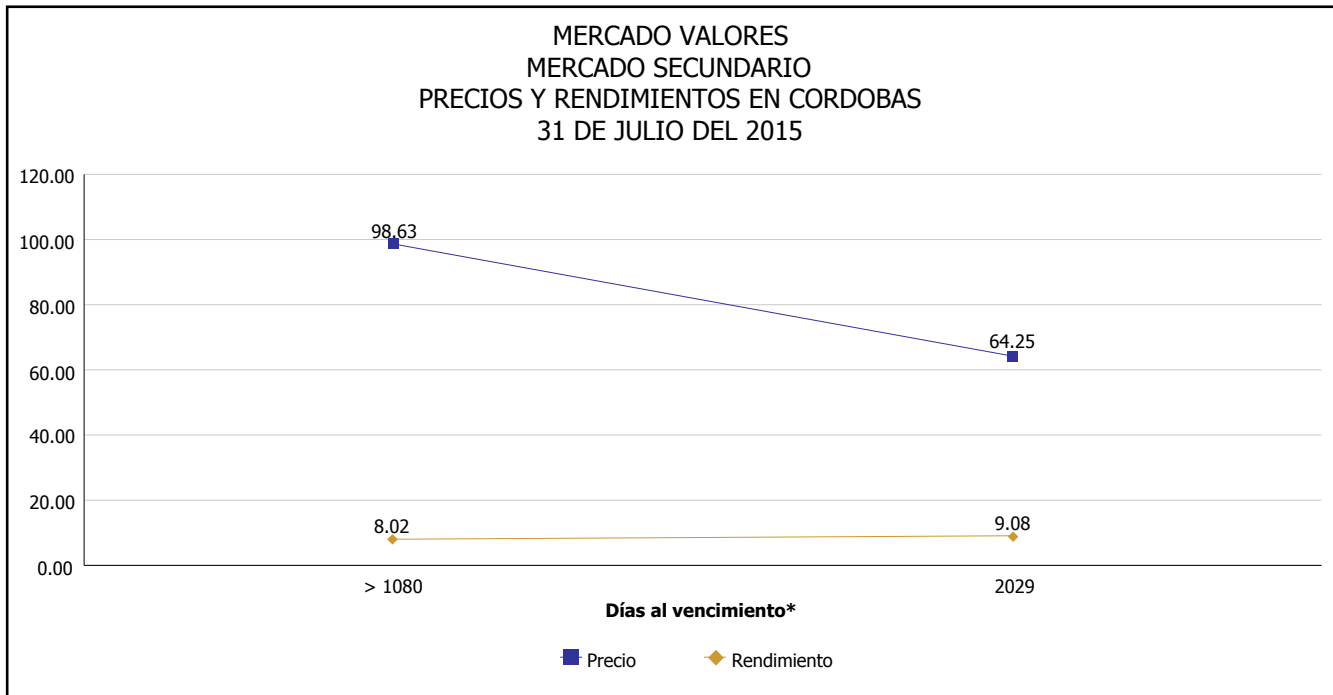
Superintendencia de Bancos y de Otras
Instituciones Financieras de Nicaragua



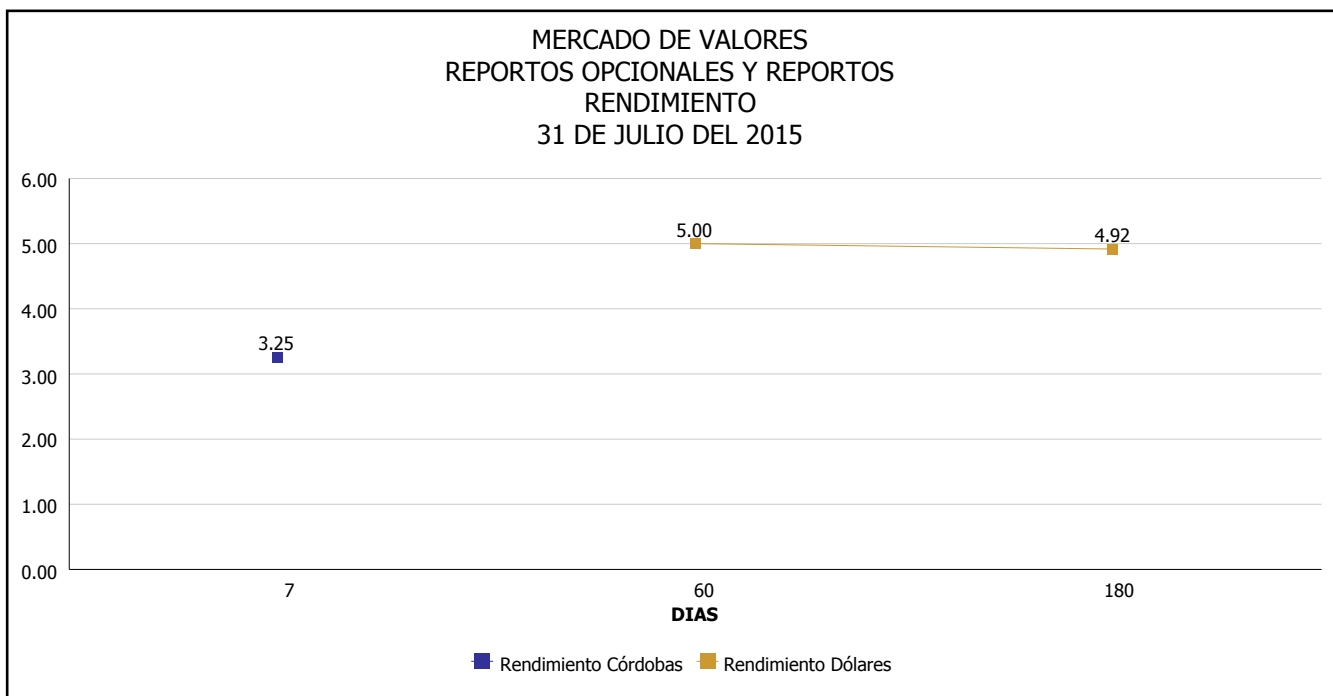


INTENDENCIA DE VALORES INFORME DIARIO MERCADO DE VALORES DE NICARAGUA

Superintendencia de Bancos y de Otras
Instituciones Financieras de Nicaragua



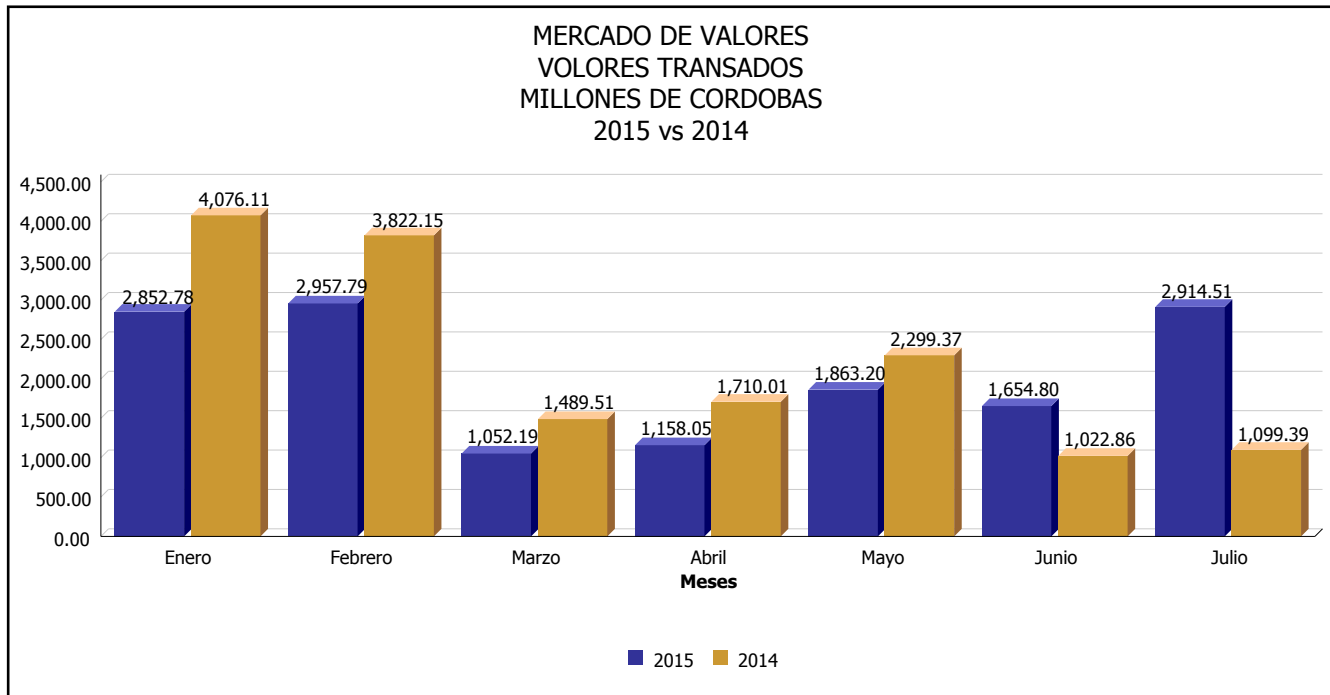
*Para los BPI se presentan años al vencimiento





INTENDENCIA DE VALORES INFORME DIARIO MERCADO DE VALORES DE NICARAGUA

Superintendencia de Bancos y de Otras
Instituciones Financieras de Nicaragua



Fuente: Bolsa de Valores de Nicaragua



Superintendencia de Bancos y de Otras
Instituciones Financieras de Nicaragua

**INTENDENCIA DE VALORES
INFORME DIARIO
MERCADO DE VALORES DE NICARAGUA**

HECHOS RELEVANTES EN MERCADOS INTERNACIONALES

Nueva York, 31 jul (EFE).- Wall Street cerró hoy con pérdidas y el Dow Jones de Industriales, su principal indicador, bajó 0.32% (-56.12 puntos) y terminó en 17,689.86 unidades, tras una jornada marcada por los malos resultados trimestrales de las petroleras Exxon Mobil y Chevron.

El selectivo S&P 500 retrocedió 0.23% hasta 2,103.84 enteros y el índice compuesto del mercado Nasdaq bajó un mínimo 0.01% hasta 5,128.28 unidades.

Exxon Mobil ganó en el segundo trimestre del año 4,190 millones de dólares, un 52% menos, y su facturación retrocedió hasta 74,113 millones de dólares, frente a los 111,208 millones que ingresó un año antes y cerró la sesión con una fuerte caída de 4.48%.

Por su parte, los beneficios de Chevron se desplomaron 89% entre abril y junio pasados hasta 571 millones, mientras que sus ingresos disminuyeron en ese período hasta 40,357 millones y al final de la sesión sus acciones cayeron 5.08%.

El sector energético cayó en su conjunto 1.75%, el tecnológico bajó 0.53% y el financiero perdió 0.14%, mientras que avanzaron el sanitario (0.62%), el de materias primas (0.29%) y el industrial (0.19%).

Entre los treinta valores del Dow Jones también cerraron en números rojos Visa (-1.24%), Goldman Sachs (-0.97%), Procter & Gamble (-0.84%), Apple (-0.87%), JPMorgan (-0.78%) y United Technologies (-0.42%).

Al otro lado de la tabla lideró las ganancias la multinacional Coca-Cola (1.28%) por delante de Pfizer (0.92%), Boeing (0.81%), UnitedHealth (0.80%), Merck (0.75%), McDonald's (0.70%), IBM (0.64%), Home Depot (0.49%) y Cisco Systems (0.42%).

Al final de la jornada bursátil, el petróleo de Texas bajó a 46.89 dólares el barril, el oro subió a 1,084.7 dólares, la rentabilidad de la deuda pública a diez años cedió a 2.188% y el dólar ganó terreno al euro, cambiándose a 1.099 dólares.

PRINCIPALES ÍNDICES BURSÁTILES EE-UU				
	CIERRE DEL DIA		VARIACIONES	
ÍNDICES	30/07/2015	31/07/2015	ABSOLUTA	RELATIVA
Dow Jones	17,745.98	17,689.86	-56.12	-0.32%
Nasdaq	5,128.79	5,128.28	-0.51	-0.01%
S&P	2,108.63	2,103.84	-4.79	-0.23%